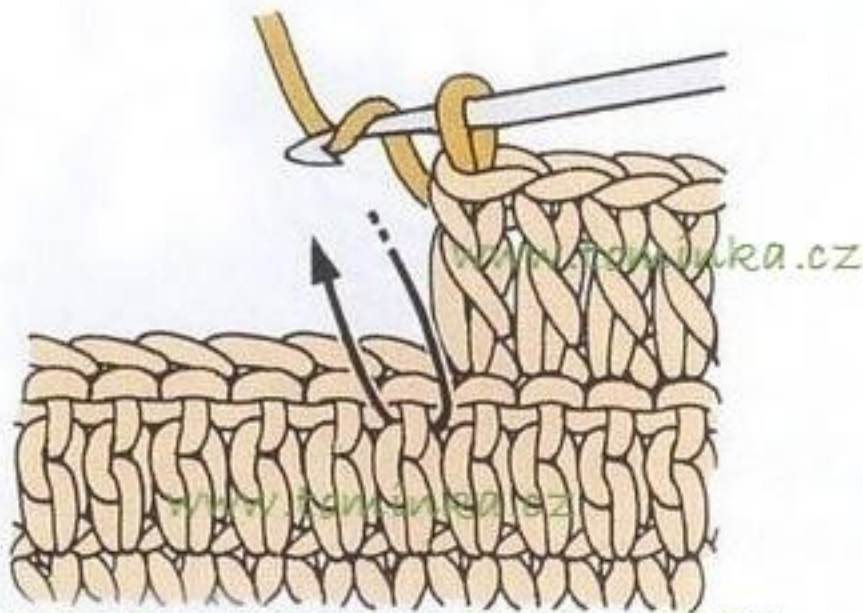


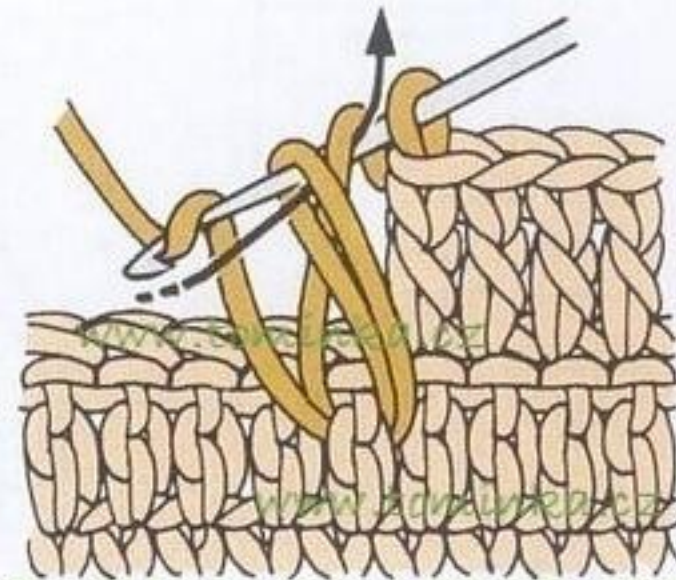


## plastický sloupek dlouhý (vpíchnutý vpředu)

Háček vedeme kolem  
celého sloupku tím docílíme  
plastického efektu.  
Takto můžeme  
háčkovat i jiné druhy sloupků  
např. krátký



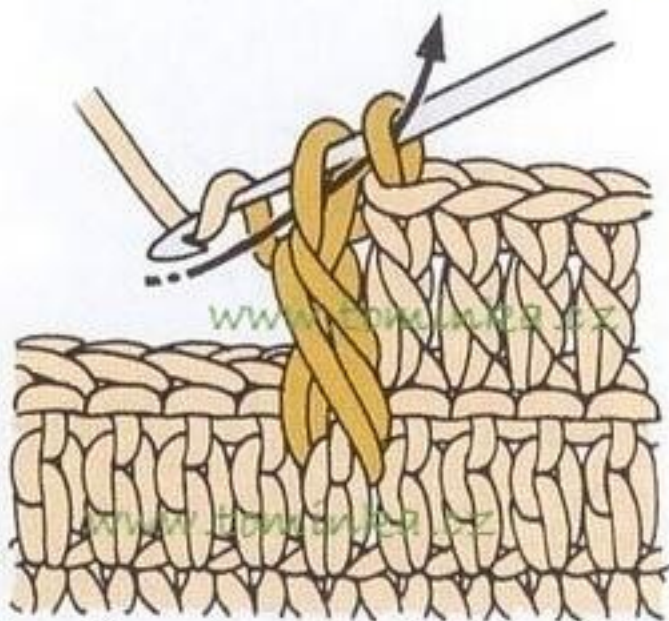
1. Nahodíme vpíchneme háček zepředu.



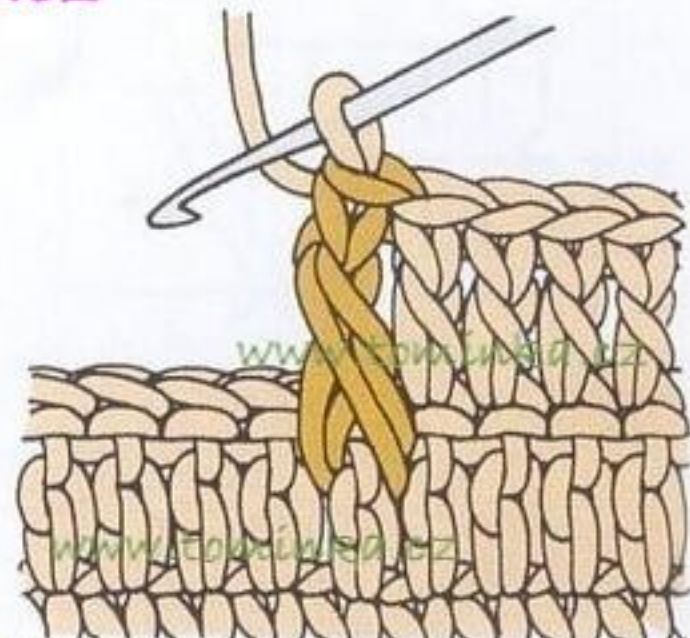
2. Dokončíme sloupek jako (dlouhý)

[www.tominka.cz](http://www.tominka.cz)

[www.tominka.cz](http://www.tominka.cz)



3. Dokončíme sloupek jako (dlouhý)



4. Plastický dlouhý sloupek je hotov.

[www.tominka.cz](http://www.tominka.cz)

[www.tominka.cz](http://www.tominka.cz)

[www.tominka.cz](http://www.tominka.cz)